



CENNIK | ROK PRODUKCJI 2026

ELITARNY W KAŻDYM WYMIARZE

ES 300h | ES 350e | ES 500e

JUŻ OD
260 100 ZŁ¹

OD **1 990** NETTO
ZŁ/MC
W LEASINGU KINTO ONE²



ES-MY26-PY26-P251113L26E



01 WERSJE SILNIKOWE

WYBIERZ SWÓJ NAPĘD

02 WERSJE WYPOSAŻENIA

WYBIERZ SWOJĄ WERSJĘ

03 PERSONALIZACJA

WYBIERZ KOLOR LAKIERU
WYBIERZ KOLORY WNĘTRZA

04 CENY I PROGRAMY FINANSOWE

CENY KATALOGOWE
OPCJE I PAKIETY
FINANSOWANIE

05 DODATKOWE INFORMACJE

REKOMENDOWANE AKCESORIA
DANE TECHNICZNE
SZCZEGÓLNE WYPOSAŻENIE
NOTY PRAWNE

06 DALSZE KROKI

TWÓJ LEXUS JEST BLIŻEJ NIŻ MYŚLISZ

WYBIERZ SWÓJ NAPĘD

ES 300h

SAMOŁADUJĄCA HYBRYDA

JUŻ OD
260 100 zł*

SILNIK

Typ	HEV
Pojemność [l]	2,5
Łączna moc [KM (kW)]	201 (148)
Przekładnia	eCVT
Typ baterii	Litowo-jonowa
Napęd	FWD oraz E-FOUR (AWD)

OSIĄGI

Przyspieszenie 0-100 km/h [s]	8,0 (AWD) 8,2 (FWD)
-------------------------------	------------------------



ES 350e

W PEŁNI ELEKTRYCZNY

JUŻ OD
329 900 zł*

SILNIK I BATERIA

Typ	BEV
Pojemność baterii brutto [kWh]	76,96
Łączna moc [KM (kW)]	224 (165)
Przekładnia	eAxle
Typ baterii	Litowo-jonowa
Napęd	FWD

OSIĄGI

Przyspieszenie 0-100 km/h [s]	8,2
-------------------------------	-----

CZAS ŁADOWANIA*

Przy temp. zewn. 25°C [min]	25
Maksymalna moc ładowania AC [kW]	22
Maksymalna moc ładowania DC [kW]	150



ES 500e

W PEŁNI ELEKTRYCZNY

JUŻ OD
354 900 zł*

SILNIK I BATERIA


Typ	BEV
Pojemność baterii brutto [kWh]	74,96
Łączna moc [KM (kW)]	343 (252)
Przekładnia	eAxle
Typ baterii	Litowo-jonowa
Napęd	DIRECT4 (AWD)

OSIĄGI

Przyspieszenie 0-100 km/h [s]	5,7
-------------------------------	-----

CZAS ŁADOWANIA*

Przy temp. zewn. 25°C [min]	25
Maksymalna moc ładowania AC [kW]	22
Maksymalna moc ładowania DC [kW]	150



Wszystkie dane dotyczą prototypu modelu ES i mają charakter wstępny, przed homologacją.

* Dotyczy ładowania o mocy 150 kW w zakresie 10%-80%

WYBIERZ SWOJĄ WERSJĘ

ES

ES 300h

ES 350e

ES 500e



PRESTIGE

JUŻ OD

260 100 zł¹

WYBRANE ELEMENTY WYPOSAŻENIA:

- Napęd FWD / AWD
- Obręcze kół 19" (235/55 R19)
- System audio, 10 głośników
- Kierownica ze skóry ekologicznej z panelem sterującym multimediami
- Tapicerka ze skóry ekologicznej, perforowana
- Podgrzewane i wentylowane przednie fotele
- Dach panoramiczny
- Klapa bagażnika otwierana elektrycznie
- System inteligentnego kluczyka: otwieranie i uruchamianie pojazdu bez użycia klucza
- Cyfrowy kokpit 12,3"
- Elektryczna regulacja i pamięć fotela kierowcy (8 kierunków)
- Ekran centralny z wbudowaną nawigacją Lexus Link Pro 14"
- 2-kierunkowe podparcie lędźwiowe foteli kierowcy i pasażera
- Elektrycznie regulowana kolumna kierownicy

WYBIERZ KOLOR LAKIERU



083
F WHITE



1J7
SONIC TITANIUM



1L1
SONIC GREY



1L2
SONIC PLATINUM



1M9
SOU



223
GRAPHITE BLACK



4Y5
SONIC COPPER

WYBIERZ KOLOR WNĘTRZA

EA 03
WHITEEA 23
BLACKEA 43
HAZEL

KOD KONFIGURACJI






SIEDZENIA

PODSUFITKA

BOCZKI

PRESTIGE

SKÓRA PERFOROWANA EKOLOGICZNA TAHARA

EA 03	 White	 Black	 White
EA 23	 Black	 Black	 Black
EA 43	 Hazel	 Black	 Hazel

-
-
-

• kolor dostępny bez dopłaty ○ opcja niezależna — opcja niedostępna
Zdjęcia są poglądowe. Widoczne wykończenie boczków drzwiowych jest niedostępne na polskim rynku.

CENY KATALOGOWE

	ES 300h FWD	ES 300h AWD	ES 350e FWD	ES 500e AWD
PRESTIGE	299 900 zł	314 900 zł	329 900 zł	354 900 zł

Skontaktuj się z dilerem w celu otrzymania indywidualnej oferty.



EKO
BONUS 7,3%


ZYSKAJ DO 7,3% OD CENY KATALOGOWEJ MODELU ES 300h W RAMACH EKO BONUSU.
SZCZEGÓŁY U AUTORYZOWANYCH DILERÓW LEXUSA.

OPCJE I PAKIETY

	ES 300h	ES 350e	ES 500e
Koła 21" (235/45R21) 1	-	8 000 zł	-
Koła 21" Aero (235/45 R21) 2	-	-	7 000 zł
MULTIMEDIA (O MULT)			
Head Up Display System			
Audio Mark Levinson (17 głośników)	15 000 zł	-	-
Kamery panoramiczne			
Cyfrowe lusterko wsteczne			



FINANSOWANIE



ATRAKCYJNE RATY



FORMALNOŚCI W JEDNYM MIEJSCU



WYMIANA AUTA CO 2-3 LATA



WPŁATA WŁASNA OD 0%

LEASING KINTO ONE³

Rozwiązanie stworzone z myślą o małych i średnich przedsiębiorstwach. Daje Ci maksymalną elastyczność w doborze warunków finansowania, oraz gwarancję niskiej raty. To najlepszy sposób na czerpanie korzyści z użytkowania nowego auta, bez konieczności posiadania własnego.

PRZYKŁADOWE RATY zł/mc netto	ES 300h FWD	ES 300h AWD
PRESTIGE	1990	2190
PRESTIGE + MULTIMEDIA	2160	2350

RATY PRZYGOTOWANE DLA PONIŻSZYCH PARAMETRÓW:

📅 OKRES FINANSOWANIA 36 m-cy 🐷 WPŁATA WŁASNA 15% 🕒 PRZEBIEG ROCZNY 10 000 km

REKOMENDOWANE AKCESORIA



KOŁO-ES19
**KOMPLET KÓŁ ZIMOWYCH 19"
 NA OPONIE GOODYEAR**

14 900 zł



KOŁO-ES19-SCT
**KOMPLET KÓŁ ZIMOWYCH 19"
 NA OPONIE GOODYEAR SOUND
 COMFORT TECHNOLOGY**

16 400 zł



KOŁO-ES21
**KOMPLET KÓŁ ZIMOWYCH 21"
 NA OPONIE GOODYEAR**

19 900 zł



Podane ceny dotyczą pojazdów fabrycznie nowych i zawierają koszt montażu.

W przypadku elementów lakierowanych należy doliczyć koszt lakierowania. Toyota Central Europe sp. z o.o. zastrzega sobie prawo wprowadzenia bez uprzedzenia zmian danych zawartych w niniejszej ofercie, w tym parametrów technicznych oraz cen. Zawarte w tej ulotce informacje nie stanowią zapewnienia w rozumieniu art. 556¹ §1 ust. 2 oraz art. 556¹ §2 ustawy z dnia 23 kwietnia 1964 roku. Kodeksu cywilnego. Szczegóły u Autoryzowanych Dilerów Lexusa.

Zdjęcia akcesoriów prezentowanych na stronie mają charakter poglądowy.




DANE TECHNICZNE


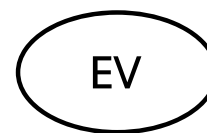



Wszystkie dane dotyczą prototypu modelu ES i mają charakter wstępny, przed homologacją.




ES



 POJEMNOŚCI I PRZESTRZEŃ BAGAŻOWA	ES 300h	ES 350e	ES 500e
Pojemność bagażnika [l]	475	494	494
Pojemność zbiornika paliwa [l]	55	-	-
 WYMIARY ZEWNĘTRZNE			
Długość [mm]	5140	5140	5140
Szerokość [mm]	1920	1920	1920
Wysokość [mm]	1555	1560	1560
Rozstaw osi [mm]	2950	2950	2950
Liczba miejsc [osoby]	5	5	5
 MASA			
Masa własna [kg]	1785-1840	2105-2185	2205-2285



SZCZEGÓŁOWE WYPOSAŻENIE

 NAPĘD	ES 300h	ES 350e	ES 500e
Napęd FWD	●	●	–
Napęd na cztery koła E-FOUR	○	–	–
Napęd na cztery koła DIRECT4	–	–	●
 WYPOSAŻENIE ZEWNĘTRZNE			
Koła 19" (235/55 R19)	●	●	●
Koła 21" (235/45 R21)	–	○	–
Koła 21" Aero (235/45 R21)	–	–	○
System automatycznych świateł drogowych (AHB) LED	●	●	●
Kierunkowskazy przednie LED	●	●	●
Lusterka zewnętrzne: elektrycznie regulowane, elektrycznie składane i podgrzewane, lusterko kierowcy elektrochromatyczne	●	●	●
Przednia szyba akustyczna	●	●	●
Przyciemniane szyby (tył)	●	●	●
Dach panoramiczny (otwierany)	●	●	●
E-Latch: mechanizm otwierania i zamykania samochodu sterowany elektronicznie	●	●	●
 KOMFORT			
Dwustrefowa automatyczna klimatyzacja	●	●	●
Nanoe™ X	●	●	●
Kierownica wykończona skórą ekologiczną z panelem sterującym systemem audio, telefonem, wyświetlaczem	●	●	●
Elektrycznie regulowana kolumna kierownicy	●	●	●
Podgrzewane koło kierownicy	●	●	●
System inteligentnego kluczyka: otwieranie i uruchamianie pojazdu bez użycia klucza	●	●	●
Tapicerka ze skóry ekologicznej Tahara z perforacją	●	●	●
Elektrycznie regulowane przednie fotele	●	●	●

● wyposażenie standardowe ○ opcja niezależna – opcja niedostępna ○ NAZWA wyposażenie dostępne w pakiecie

SZCZEGÓŁOWE WYPOSAŻENIE

	ES 300h	ES 350e	ES 500e
KOMFORT			
Podparcie lędźwiowe (przednie fotele, 2 kierunki)	●	●	●
Podgrzewanie przednich foteli	●	●	●
Wentylacja przednich foteli	●	●	●
Pamięć fotela kierowcy	●	●	●
Elektryczna kłapa bagażnika	●	●	●
Elektrycznie regulowane przednie fotele (8 kierunków)	●	●	●
Czujnik deszczu	●	●	●
Porty USB (przód x2 (60W), tył x2 (45W))	●	●	●
Indukcyjna ładowarka (przód)	●	●	●
Lusterko wewnętrzne wsteczne elektrochromatyczne	●	●	●
Lusterko wsteczne cyfrowe	○MULT	–	–
Kamera cofania	●	●	●
Kamery panoramiczne 360 stopni	○MULT	–	–
Wyświetlacz HUD	○MULT	–	–
Uchwyty na kubek (przód x2, tył x2)	●	●	●
Zestaw naprawczy	●	●	●
MULTIMEDIA			
Cyfrowy kokpit 12,3"	●	●	●
System audio 10 głośników	●	●	●
System audio Mark Levinson 17 głośników	○MULT	–	–
Ekran centralny z wbudowaną nawigacją Lexus Link Pro 14"	●	●	●
BEZPIECZEŃSTWO CZYNNE			
Elektryczny hamulec postojowy (EPB)	●	●	●
Systemy kontroli trakcji (TRC)	●	●	●
System rozdzielający siłę hamowania (EBD)	●	●	●

● wyposażenie standardowe ○ opcja niezależna – opcja niedostępna ○ NAZWA wyposażenie dostępne w pakiecie

SZCZEGÓŁOWE WYPOSAŻENIE

 BEZPIECZEŃSTWO CZYNNNE	ES 300h	ES 350e	ES 500e
System wspomagania hamowania awaryjnego (BA)	●	●	●
System stabilizacji toru jazdy (VSC)	●	●	●
System ostrzegania o niskim ciśnieniu w oponach (TPMS)	●	●	●
System wspomagania wjazdu pod górę (HAC)	●	●	●
System monitorowania „martwego pola” (BSM)	●	●	●
System zapobiegający otwarciu drzwi w sytuacji zagrożenia kolizją – Safe Exit Assist (SEA)	●	●	●
System ostrzegania o ruchu poprzecznym z tyłu pojazdu z wykrywaniem pieszych (RCTAB)	●	●	●
Asystent utrzymywania pasa ruchu (LKA) z korektą toru jazdy	●	●	●
Asystent wyprzedzania na drogach szybkiego ruchu (LCA)	●	●	●
System ostrzegający o zmęczeniu kierowcy (SWAY)	●	●	●
System ochrony przed zderzeniowej (PCS) z wykrywaniem pieszych, rowerzystów i motocyklistów	●	●	●
Rozpoznawanie znaków drogowych (RSA)	●	●	●
System ostrzegania o ruchu poprzecznym z przodu pojazdu (FCTA)	●	●	●
Tylne lampy z sygnalizacją gwałtownego hamowania (ARFHL)	●	●	●
Aktywny tempomat działający w pełnym zakresie prędkości	●	●	●
Czujniki parkowania z przodu i z tyłu	●	●	●
 BEZPIECZEŃSTWO BIERNE			
Poduszki powietrzne kierowcy i pasażera (przednie)	●	●	●
System AVAS (dźwięk podczas jazdy w trybie EV poniżej 25 km/h)	●	●	●
Poduszki powietrzne boczne w oparciach foteli przednich (TAP)	●	●	●
Boczne kurtyny powietrzne	●	●	●
Poduszki powietrzne chroniące kolana kierowcy i pasażera	●	●	●
Zaczepty do mocowania fotelika dziecięcego w systemie ISO FIX na tylnych siedzeniach	●	●	●

● wyposażenie standardowe ○ opcja niezależna – opcja niedostępna ○ NAZWA wyposażenie dostępne w pakiecie

NOTY PRAWNE

¹ Cena 260 100 zł dotyczy modelu ES 300h Prestige (nie dotyczy prezentowanej wersji wyposażenia). Cena zawiera rabat 39 800 zł od ceny katalogowej 299 900 zł. Najniższa cena z ostatnich 30 dni wynosiła 299 900 zł. Oferta dotyczy samochodów z roku produkcji 2026. Promocja obowiązuje przy zamówieniach złożonych do 31.12.2025 roku lub do wyczerpania zapasów w zależności od tego, co nastąpi wcześniej. Niniejszy materiał nie stanowi oferty w rozumieniu Kodeksu cywilnego i ma charakter wyłącznie informacyjny. Szczegóły u Autoryzowanych Dilerów Lexusa.

² Prezentowana rata netto Lesingu KINTO ONE dotyczy modelu Lexus ES 300h w wersji Prestige FWD (nie dotyczy prezentowanej wersji wyposażenia i dotyczy lakieru bez dopłaty). Do raty netto należy doliczyć wartość podatku od towarów i usług. Rata brutto dla wskazanych wyżej wersji wynosi 2448 zł / miesiąc. Kalkulacja na dzień 03.10.2025 r. w oparciu o aktualną cenę pojazdu, obowiązujące stopy procentowe przy założeniu: okres umowy najmu 36 miesięcy, opłata wstępna 15% ceny pojazdu, całkowity limit przebiegu pojazdu 30 000 km. Zawarcie umowy uzależnione jest od oceny zdolności finansowej Klienta. Informacja nie stanowi oferty w rozumieniu Kodeksu cywilnego, ma charakter informacyjny oraz przeznaczona jest dla przedsiębiorców. Wynajmującym jest Toyota Leasing Polska Sp. z o. o. z siedzibą w Warszawie. Szczegóły u Autoryzowanych Dilerów Lexusa. Informacje dotyczące zużycia paliwa i emisji CO₂ dostępne są na stronie lexus-polska.pl

³ Kalkulacja Leasingu KINTO ONE została sporządzona przy następujących założeniach: okres umowy 36 miesięcy, opłata wstępna 15% ceny zakupu pojazdu. Łączny limit przebiegu do 30 000 kilometrów w okresie obowiązywania umowy. Wysokość Raty nie obejmuje kosztów rejestracji pojazdu. Wysokość opłat za korzystanie z Leasingu KINTO ONE została określona w Tabeli Opłat i Prowizji Toyota Leasing. Kalkulacja warunków finansowych została przygotowana w oparciu o cenę pojazdu (wg aktualnego kursu EURO) i aktualnie obowiązującej stopy procentowej. W przypadku zmiany ceny pojazdu (w wyniku zmiany kursu EURO) lub zmiany stóp procentowych kalkulacja może ulec zmianie. Oferta dotyczy samochodów z roku produkcji 2026. Kalkulacja z dnia 03.10.2025 r. Przyznanie Leasingu jest uzależnione od pozytywnej oceny zdolności kredytowej potencjalnego leasingobiorcy przez Toyota Leasing. Szczegóły Leasingu KINTO ONE i ostateczne warunki finansowania są dostępne u Dilerów Lexusa. Niniejszy materiał nie stanowi oferty w rozumieniu Kodeksu cywilnego i ma charakter wyłącznie informacyjny oraz przeznaczony jest wyłącznie dla przedsiębiorców. Szczegóły u Autoryzowanych Dilerów Lexusa.

Zdjęcia i materiały wygenerowane komputerowo znajdujące się w dokumencie zamieszczone zostały wyłącznie w celach poglądowych i mogą się różnić od rzeczywistych. Prezentowane dane techniczne są szacunkowe.

Prezentowane informacje są oparte na danych aktualnych w chwili publikacji i mogą podlegać zmianom. W szczególności ceny są zróżnicowane w zależności od terminów dostaw. Wszelkie informacje podane w specyfikacji, w szczególności zaprezentowane fotografie, wykresy, specyfikacje, opisy, rysunki lub parametry techniczne nie stanowią oferty w rozumieniu Kodeksu cywilnego. Zawarte w tym cenniku informacje nie stanowią zapewnienia w rozumieniu art. 556¹ §1 pkt. 2 oraz art. 556¹ §2 ustawy z dnia 23 kwietnia 1964 r. Kodeks cywilny. Wiążące ustalenie ceny, wyposażenia i specyfikacji pojazdu następuje w umowie jego sprzedaży, a określenie parametrów technicznych zawiera świadectwo homologacji typu pojazdu. Podane w specyfikacji informacje na temat gwarancji pojazdu nie stanowią udzielenia kupującemu gwarancji.

Gwarancja zostanie udzielona przy sprzedaży pojazdu, a jej warunki zostaną określone w dokumencie gwarancyjnym.

Podane ceny w zł brutto. Podane kwoty nie dotyczą prezentowanych wersji wyposażenia, rodzaju napędu i nie zawierają ceny lakieru metalizowanego. Szczegóły u Autoryzowanych Dilerów Lexusa. Niniejszy materiał nie stanowi oferty w rozumieniu Kodeksu cywilnego.

TWÓJ LEXUS JEST BLIŻEJ NIŻ MYŚLISZ



SPRAWDŹ OFERTĘ

ZNAJDŹ SWOJEGO DILERA

[DOWIEDZ SIĘ WIĘCEJ →](#)



POKAZY PRZEDPREMIEROWE

ZOBACZ NOWEGO LEXUSA ES NA ŻYWO

[DOWIEDZ SIĘ WIĘCEJ →](#)