

# ES

 **LEXUS**  
EXPERIENCE AMAZING

ES 300h | ROK PRODUKCJI 2025

## WYPRZEDAŻ ROCZNIKA



JUŻ OD  
**208 800** zł<sup>1</sup>

RATA DLA FIRMY  
OD **1 150** NETTO  
ZŁ/MC  
W NAJMIE KINTO **ONE**<sup>2</sup>

# JAK KUPIĆ LEXUSA ES?

## 1 WYBIERZ WERSJĘ

[NAJLEPSZY WYBÓR: STRONA 3](#)


### ES 300h BUSINESS EDITION

224 900 zł  
**208 800 zł** KORZYŚĆ 62 200 zł  
Najniższa cena z ostatnich 30 dni: 209 000 zł  
Cena nie zawiera lakieru z dopłatą



### ES 300h PRESTIGE + pakiet Multimedia

315 500 zł  
**254 700 zł** KORZYŚĆ 60 800 zł  
Najniższa cena z ostatnich 30 dni: 292 500 zł  
Cena nie zawiera lakieru z dopłatą



### ES 300h OMOTENASHI

331 900 zł  
**267 200 zł** KORZYŚĆ 63 800 zł  
Najniższa cena z ostatnich 30 dni: 306 900 zł  
Cena nie zawiera lakieru z dopłatą

Lexus ES zapewnia wyjątkową przyjemność jazdy i wyznacza standardy klasy premium.

Wersja **Business Edition** cechuje się wyjątkowym poziomem komfortu m.in. dzięki elektrycznie regulowanym fotelom pokrytym tapicerką Tahara.

Wersja **Prestige z pakietem Multimedia** oferuje dodatkowo kamerę 360° i 17-głośnikowy system audio Mark Levinson®.

## 2 DOBIERZ KOŁA I AKCESORIA

[WIĘCEJ: STRONA 4](#)

Przy zakupie nowego auta warto pomyśleć o kołach zimowych. Być może do ich zakupu przekona Cię **korzyść aż do 5 000 zł!**



## 3 ODBIERZ WIĘCEJ KORZYŚCI Z LEXUS MORE

[WIĘCEJ: LEXUS-POLSKA.PL/LEXUSMORE](#)

Po raz pierwszy kupujesz Lexusa? Jeśli tak, to dołącz do programu Lexus More i odbierz powitalny Bon Premiowy o wartości 500 zł dla nowych użytkowników. A jeżeli już jesteś właścicielem Lexusa lub Toyoty, dotychczas do programu, możesz uzyskać **specjalny rabat 2%** na zakup Lexusa ES (lub innego), **przystługujący przy zakupie oryginalnych kół zimowych Lexus**. Lexus More otwiera także dostęp do ekskluzywnych benefitów, ofert specjalnych i pierwszeństwa w dostępie do informacji o nowościach ze świata Lexusa<sup>3</sup>.

## 4 ZYSKAJ POCZUCIE BEZPIECZEŃSTWA

[WIĘCEJ: LEXUS-POLSKA.PL/LEXUSRELAX](#)

Gwarancją na razie nie musisz się przejmować. A w przyszłości, kiedy zbliży się do końca, skorzystaj z wyjątkowego **programu Lexus Relax**.

Zyskasz w nim kolejny rok ochrony **dla swojego Lexusa ES** za każdym razem, gdy zdecydujesz się na przegląd w autoryzowanym serwisie (aż do chwili, kiedy samochód będzie miał 10 lat/185 tys. km przebiegu).


## 5 ZAMÓW I ODBIERZ SWOJEGO LEXUSA ES

Jesteś już blisko decyzji? Nie zwlekaj, to jest najlepszy moment, aby stać się posiadaczem Lexusa ES.

Z naszej strony dołożymy wszelkich starań, aby ten zjawiskowy crossover był dla Ciebie dostępny z krótkim terminem odbioru.

OFERTA DOSTĘPNA U AUTORYZOWANYCH DILERÓW

**ZNAJDŹ SWOJEGO DILERA**



SPRAWDŹ

# NAJLEPSZY WYBÓR

## ES 300h

NAPĘD

FWD

MOC

218 KM

PRZYSPIESZENIE 0-100 km/h

8,9 s

PRĘDKOŚĆ MAKSYMALNA

180 km/h



### ES 300h BUSINESS EDITION

~~271 000 zł~~  
**208 800 zł<sup>A</sup>** KORZYŚĆ **62 200 zł**

Najniższa cena z ostatnich 30 dni: 209 000 zł  
 Cena nie zawiera lakieru z dopłatą

OD **1150** NETTO  
 ZŁ/MC  
 W NAJMIĘ **KINTO ONE**

#### Wybrane elementy wyposażenia:

- Reflektory Bi-LED
- Szyberdach
- Inteligentny klucz
- System bezpieczeństwa LSS +2.5
- Lexus Premium Navigation 12" z ekranem dotykowym
- Elektryczna regulacja kierownicy
- Podgrzewanie kierownicy
- Elektrycznie regulowane fotele
- Fotele z tapicerką Tahara



### ES 300h PRESTIGE + pakiet Multimedia

~~315 500 zł~~  
**254 700 zł<sup>A</sup>** KORZYŚĆ **60 800 zł**

Najniższa cena z ostatnich 30 dni: 292 500 zł  
 Cena nie zawiera lakieru z dopłatą

OD **1597** NETTO  
 ZŁ/MC  
 W NAJMIĘ **KINTO ONE**

#### Wybrane elementy wyposażenia:

- System audio Mark Levinson® 17 głośników
- Kamera 360° (pokazująca rzut pojazdu z góry)
- Kłapa bagażnika otwierana ruchem nogi i zamykana elektrycznie
- Pamięć ustawienia kolumny kierownicy i fotela
- Wentylowane fotele z gładkiej skóry z elementami skóry syntetycznej
- Reflektory przednie Full LED L-Shape (AHS, BladeScan®)



### ES 300h OMOTENASHI

~~331 000 zł~~  
**267 200 zł<sup>A</sup>** KORZYŚĆ **63 800 zł**

Najniższa cena z ostatnich 30 dni: 306 900 zł  
 Cena nie zawiera lakieru z dopłatą

OD **1743** NETTO  
 ZŁ/MC  
 W NAJMIĘ **KINTO ONE**

#### Wybrane elementy wyposażenia:

- Fotele ze skóry półnalinowej z elementami skóry syntetycznej
- Regulacja podparcia lędźwiowego foteli przednich (w czterech kierunkach: kierowca/pasażer)
- Elektrycznie regulowane oparcie tylnej kanapy
- Ogrzewane tylne fotele
- Podłokietnik (tył) z panelem sterującym 3-strefową klimatyzacją oraz podgrzewaniem tylnej kanapy





<sup>A</sup> Podana cena zawiera Eko Bonus. Warunki finansowania obowiązują do odwołania lub do wyczerpania zapasów wskazanego modelu pojazdu. Oferta dotyczy wybranych samochodów. Szczegóły u Autoryzowanych Dilerów Lexusa.

## KOMPLETNE KOŁA ZIMOWE LEXUS

### SKORZYSTAJ Z OFERTY SPECJALNEJ NA KOŁA ZIMOWE

Oryginalne koła zimowe Lexus gwarantują pewność prowadzenia i maksymalny poziom bezpieczeństwa. Przygotuj się na trudne warunki już teraz, tym bardziej że nasze koła zimowe zostały objęte bardzo korzystną ofertą.

W skład wszystkich kompletów wchodzi:

-  oryginalne obręcze marki Lexus
-  oryginalne czujniki ciśnienia
-  zestaw zabezpieczeń antykradzieżowych
-  opony marki premium



### VOUCHER PRZY ZAKUPIE NOWEGO LEXUSA ES Z KOŁAMI ZIMOWYMI

DOBIERZ DO NOWEGO AUTA  
KOMPLETNE KOŁA ZIMOWE LEXUS:  
Z VOUCHEREM ZYSKASZ KORZYŚĆ  
**NAWET 5 000 zł**



#### KOMPLET KÓŁ ZIMOWYCH 18" NA OPONIE YOKOHAMA

~~13 900~~

**12 900 zł**

Najniższa cena z ostatnich 30 dni: 13 900 zł

RABAT DO **5 000 zł**  
PRZY ZAKUPIE KÓŁ ZIMOWYCH



#### KOMPLET KÓŁ ZIMOWYCH 18" NA OPONIE PIRELLI

~~16 400~~


**14 900 zł**

Najniższa cena z ostatnich 30 dni: 16 400 zł

RABAT DO **5 000 zł**  
PRZY ZAKUPIE KÓŁ ZIMOWYCH

OFERTA DOSTĘPNA U AUTORYZOWANYCH DILERÓW

## ZNAJDŹ SWOJEGO DILERA



SPRAWDŹ

## BEZPIECZEŃSTWO W STANDARDZIE LEXUSA

Twoje bezpieczeństwo jest naszym priorytetem, dlatego ciągle pracujemy nad systemami, które zapewnią bezpieczeństwo Tobie i Twoim pasażerom.

Lexus ES został wyposażony w udoskonalony system bezpieczeństwa **Lexus Safety System + 2.5**, który obejmuje wszechstronny zestaw rozwiązań w dziedzinie bezpieczeństwa czynnego, w tym technologię wykrywania pieszych i rowerzystów.

### STANDARDOWE WYPOSAŻENIE



LTA

#### Wspomaganie utrzymania pojazdu na pasie ruchu

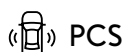
Rozszerzenie systemu LDA. Utrzymuje samochód na pasie na podstawie położenia pojazdu poprzedzającego i podążania za pasem ruchu.



AHB

#### System automatycznych świateł drogowych

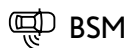
Zapobiega oślepieniu innych kierowców. Gdy system wykryje nadjeżdżający z naprzeciwka pojazd, włącza światła mijania.



PCS

#### System ochrony przedderzeniowej

Układ wczesnego reagowania wykrywa pieszych i rowerzystów. Asystent skrzętu ostrzega o innych uczestnikach ruchu podczas manewru.



BSM

#### System monitorowania „martwego pola”

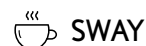
Technologia zmniejsza ryzyko kolizji, informując o zbliżających się pojazdach.



DRCC

#### Aktywny tempomat działający w pełnym zakresie prędkości, rozpoznający znaki

Za pomocą radaru na atrapie chłodnicy wykrywa jadące z przodu samochody i zbliżając się do nich, wytraca prędkość. Dodatkowo, rozpoznaje znaki drogowe. Wszystko to zapewnia utrzymanie bezpiecznej odległości od poprzedzającego pojazdu.



SWAY

#### System ostrzegający o zmęczeniu kierowcy

Technologia wykrywa stan kierowcy na podstawie pozycji na pasie ruchu i operowania kierownicą.



RSA

#### System rozpoznawania znaków drogowych

Przednia kamera odczytuje znaki drogowe, a następnie wyświetla je na desce rozdzielczej.

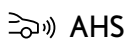


RCTAB

#### System ostrzegania o ruchu poprzecznym z tyłu pojazdu z funkcją samodzielnego zatrzymania

Zapobiega kolizji przy wyjeżdżaniu z prostopadłych miejsc parkingowych.

### OPCJONALNE WYPOSAŻENIE



AHS

#### Dynamiczne adaptacyjne światła drogowe

Przednia kamera sterująca światłem zapobiega oślepieniu innych kierowców.

## CENY KATALOGOWE

### WERSJA

BUSINESS EDITION

### FWD

271 000 zł

PRESTIGE

308 000 zł

OMOTENASHI

331 000 zł

Skontaktuj się z dilerem w celu otrzymania indywidualnej oferty.  
Ceny nie obejmują dopłaty za lakier.

EKO  
BONUS **7,3%**

**ZYSKAJ do 7,3 %** od ceny katalogowej w ramach **EKO BONUSU**.  
Szczegóły u Autoryzowanych Dilerów Lexusa

## GWARANCJA



### PODSTAWOWA NA SAMOCHÓD

**3 lata**  
lub 100 000 km

Obejmuje usterki ujawnione w tym czasie lub przebiegu (w zależności od tego, co nastąpi pierwsze), bez limitu przebiegu podczas pierwszego roku użytkowania.



### NAPĘD HYBRYDOWY

**5 lat**  
lub 100 000 km

W zależności od tego, co nastąpi pierwsze, bez limitu przebiegu podczas pierwszego roku użytkowania.



### PRZEDŁUŻENIE GWARANCJI

**do 10 lat**

Możliwość przedłużenia okresu gwarancji dotyczy akumulatora napędu hybrydowego.



### GWARANCJA LEXUS RELAX

**do 10 lat**  
lub 185 000 km

Dla posiadaczy samochodów marki Lexus, które mają mniej niż 10 lat od daty zakupu jako nowe lub z przebiegiem do 185 000 km po wykonaniu przeglądu w ASD Lexusa.



### GWARANCJA NA PERFORACJĘ NADWOZIA

**do 12 lat**

Obejmuje dziury na wylot powstałe w poszyciu nadwozia wynikłe z wad materiałowych lub błędnego wykonania, ujawnione w czasie 12 lat bez żadnych ograniczeń przebiegu pojazdu.



### GWARANCJA NA LAKIER

**do 3 lat**

Korozja powierzchniowa i wady powłoki lakierowej bez żadnych ograniczeń przebiegu samochodu.

#### GWARANCJA LEXUS RELAX

**ZYSKAJ OCHRONĘ GWARANCYJNĄ  
SWOJEGO LEXUSA**



SPRAWDŹ

#### LEXUS | MORE

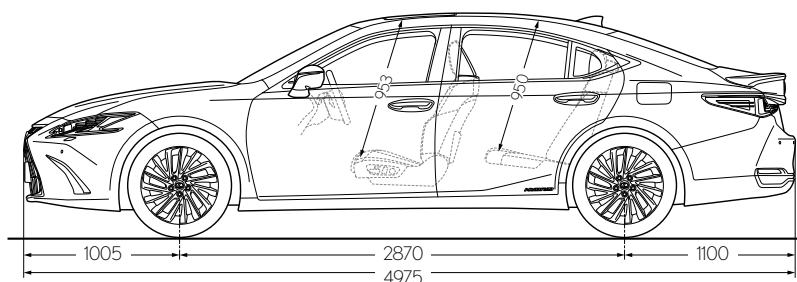

NOWY W PROGRAMIE?  
**ODBIERZ 500 zł NA ZAKUP AUTA**

MASZ JUŻ TOYOTĘ LUB LEXUSA?  
**ZYSKAJ DODATKOWY RABAT 2%**  
(PRZY ZAKUPIE KÓŁ ZIMOWYCH)



SPRAWDŹ

## DANE TECHNICZNE



## WYMIARY ZEWNĘTRZNE

|                                   |       |
|-----------------------------------|-------|
| Długość [mm]                      | 4 975 |
| Szerokość [mm]                    | 1 865 |
| Wysokość [mm]                     | 1 445 |
| Rozstaw osi [mm]                  | 2 870 |
| Współczynnik oporu powietrza [Cx] | 0,26  |

## MASY

|                                  |               |
|----------------------------------|---------------|
| Masa własna [kg]                 | 1 680 - 1 740 |
| Dopuszczalna masa całkowita [kg] | 2 150         |

## POJEMNOŚCI BAKU I PRZESTRZEŃ BAGAŻOWA

|                                |     |
|--------------------------------|-----|
| Pojemność bagażnika [l]        | 454 |
| Pojemność zbiornika paliwa [l] | 50  |

## SILNIK BENZYNOWY

|                                      |                   |
|--------------------------------------|-------------------|
| Pojemność [cm <sup>3</sup> ]         | 2 487             |
| Liczba cylindrów                     | 4                 |
| Układ cylindrów                      | R4                |
| Maksymalna moc [KM (kW) / obr./min.] | 178 (131) / 5 700 |

## SILNIK ELEKTRYCZNY

|   |          |
|---|----------|
| Maksymalna moc [KM (kW)]                | 120 (88) |
| Maksymalny moment obrotowy przedni [Nm] | 202      |

## NAPĘD HYBRYDOWY

|                          |           |
|--------------------------|-----------|
| Maksymalna moc [KM (kW)] | 218 (160) |
| Akumulator               | Ni-MH     |

## OSIĄGI

|                                 |     |
|---------------------------------|-----|
| Prędkość maksymalna [km/h]      | 180 |
| Przyspieszenie 0 - 100 km/h [s] | 8,9 |

## ZUŻYCIE PALIWA

|                             |           |
|-----------------------------|-----------|
| W cyklu mieszanym [l/100km] | 5,0 - 5,5 |
|-----------------------------|-----------|


EMISJA CO<sub>2</sub>

|                          |           |
|--------------------------|-----------|
| W cyklu mieszanym [g/km] | 112 - 124 |
| Norma emisji spalin      | WLTP      |

## HAMULCE

|             |                                 |
|-------------|---------------------------------|
| Przód / tył | tarczowe wentylowane / tarczowe |
|-------------|---------------------------------|

Podane dane techniczne są szacunkowe i mogą ulec zmianie. Ostateczne wartości udostępnione zostaną w późniejszym terminie.



## ELEMENTY WYPOSAŻENIA

|  | BUSINESS EDITION | PRESTIGE | OMOTENASHI |
|--|------------------|----------|------------|
|  <b>NAPĘD</b>                    |                  |          |            |
| Silnik 2.5l R4 działający w cyklu Atkinsona  | ■                | ■        | ■          |
| Napęd na oś przednią (FWD)   | ■                | ■        | ■          |
| Bezstopniowa skrzynia biegów E-CVT z trybem sekwencyjnym   | ■                | ■        | ■          |
| Selektor trybów jazdy: Eco, Normal, Sport  | ■                | ■        | ■          |
|  <b>ZAWIESZENIE</b>              |                  |          |            |
| Standardowe  | ■                | ■        | ■          |
|  <b>KOŁA</b>                     |                  |          |            |
| Felgi 18" (235/45 R18) G4AK  | ■                | ■        | -          |
| Felgi 18" (235/45 R18) G4AL  | -                | -        | ■          |
|  <b>WYPOSAŻENIE ZEWNĘTRZNE</b>   |                  |          |            |
| Reflektory przednie Bi-LED   | ■                | -        | -          |
| Reflektory przednie Full LED L-Shape (AHS, BladeScan®)   | -                | ■        | ■          |
| Tyłne lampy LED  | ■                | ■        | ■          |
| Układ poziomowania reflektorów   | ■                | ■        | ■          |
| Spryskiwacze reflektorów   | ■                | ■        | ■          |
| Układ doświetlania zakrętów  | ■                | ■        | ■          |
| Lusterka zewnętrzne elektrycznie składane i podgrzewane  | ■                | ■        | ■          |
| Lusterko zewnętrzne elektrochromatyczne (kierowca) składane i podgrzewane  | ■                | ■        | ■          |
| Pamięć ustawienia lusterek zewnętrznych  | -                | ■        | ■          |
| Automatyczne składanie lusterek  | -                | ■        | ■          |
| Lusterko zewnętrzne z funkcją obniżania podczas cofania  | -                | ■        | ■          |
| Przyciemniane tylne szyby  | ■                | ■        | ■          |
| Spoiler na kłapie bagażnika  | ■                | ■        | ■          |
|  <b>WYPOSAŻENIE WEWNĘTRZNE</b> |                  |          |            |
| Obszyty skórą drążek zmiany biegów   | ■                | ■        | ■          |
| Elektryczna regulacja kierownicy   | ■                | -        | -          |
| Pamięć ustawienia kolumny kierownicy i foteli  | -                | ■        | ■          |
| Fotele z tapicerką Tahara  | ■                | -        | -          |
| Fotele z gładkiej skóry z elementami skóry syntetycznej  | -                | ■        | -          |
| Fotele ze skóry półanilinowej z elementami skóry syntetycznej  | -                | -        | ■          |
| Regulacja podparcia lędźwiowego foteli przednich (w dwóch kierunkach: kierowca/pasażer)                          | ■                | -        | -          |
| Regulacja podparcia lędźwiowego foteli przednich (w czterech kierunkach: kierowca/w dwóch kierunkach: pasażer)   | -                | ■        | -          |
| Regulacja podparcia lędźwiowego foteli przednich (w czterech kierunkach: kierowca/pasażer)                       | -                | -        | ■          |
| Regulacja zagłówek - 2 kierunki  | ■                | ■        | ■          |
| Elektrycznie regulowane przednie fotele (przód, tył, oparcie)  | ■                | ■        | ■          |
| Elektrycznie regulowane siedzenie kierowcy (przód, tył, oparcie, wysokość, długość siedziska)                    | -                | ■        | ■          |
| Ogrzewane fotele przednie  | ■                | ■        | ■          |
| Wentylowane fotele przednie  | -                | ■        | ■          |
| Elektrycznie regulowane oparcie tylnej kanapy  | -                | -        | ■          |
| Ogrzewane tylne fotele   | -                | -        | ■          |
| Trójramienna, obszyta skórą kierownica   | ■                | -        | -          |
| Podgrzewana kierownica   | ■                | ■        | ■          |
| Drewniane wstawki wykończeniowe Black Shimamoku (deska rozdzielcza, drzwi przednie i tylne, kierownica)          | -                | ■        | ■          |
| Dywaniki tekstylne   | ■                | ■        | ■          |
| Elektryczny szyberdach z zasuwaną roletą   | ■                | ■        | ■          |
| Nakładki progowe   | ■                | ■        | ■          |
| Roleta przeciwsłoneczna na tylnej szybie   | -                | ■        | ■          |
| Roleta przeciwsłoneczna na tylnych szybach bocznych  | -                | -        | ■          |
| 2-strefowa klimatyzacja  | ■                | ■        | -          |
| 3-strefowa klimatyzacja  | -                | -        | ■          |
| Podłokietnik (tył)   | ■                | ■        | -          |
| Podłokietnik (tył) z panelem sterującym 3-strefową klimatyzacją oraz podgrzewaniem tylnej kanapy                 | -                | -        | ■          |
| Elektrochromatyczne lusterko wewnętrzne wsteczne   | ■                | ■        | ■          |
| Uchwyty na kubek (z przodu i z tyłu)   | ■                | ■        | ■          |
|  <b>KOMFORT</b>                |                  |          |            |
| Kłapa bagażnika otwierana ruchem nogi i zamykana elektrycznie  | -                | ■        | ■          |
| Czujnik deszczu  | ■                | ■        | ■          |
| Rozmrażanie wycieraczek  | ■                | ■        | ■          |

## ELEMENTY WYPOSAŻENIA

|   | BUSINESS EDITION | PRESTIGE | OMOTENASHI |
|---|------------------|----------|------------|
| <b>MULTIMEDIA</b>   |                  |          |            |
| Bezprzewodowy Apple CarPlay® i Android Auto™  | ■                | ■        | ■          |
| System audio: radio AM/FM z tunerem DAB, 10 głośników (subwoofer + wzmacniacz)  | ■                | ■        | ■          |
| System audio Mark Levinson® 17 głośników (subwoofer + wzmacniacz)   | —                | □MULTI   | ■          |
| 12,3-calowy wyświetlacz multimedialny   | ■                | ■        | ■          |
| System multimedialny MM21   | ■                | ■        | ■          |
| Wejścia 2 x USB przód + 2 x USB tył; 1 x AUX dla zewnętrznych urządzeń audio  | ■                | ■        | ■          |
| Bezprzewodowa ładowarka   | ■                | ■        | ■          |
| System Lexus Premium Navigation MM21  | ■                | ■        | ■          |
| Kamera cofania  | ■                | ■        | ■          |
| Kamera 360° (pokazująca rzut pojazdu z góry)  | —                | □MULTI   | ■          |
| Head Up Display (wyświetla: prędkość, komunikaty nawigacji i LSS + 2)   | —                | —        | ■          |
| Inteligentny kluczyk (4 klamki)   | ■                | ■        | ■          |
| <b>BEZPIECZEŃSTWO</b>   |                  |          |            |
| Czujnik niskiego ciśnienia w oponach + funkcja wyświetlania ciśnienia indywidualnie dla każdego koła  | ■                | ■        | ■          |
| Elektryczny hamulec postojowy   | ■                | ■        | ■          |
| Asystent ruszania na wzniesieniu  | ■                | ■        | ■          |
| Czujniki parkowania przednie i tylne (ICS - funkcja samoczynnego zatrzymania)   | ■                | ■        | ■          |
| System monitorowania ruchu poprzecznego podczas cofania z wykrywaniem pieszych RCTAB  | ■                | ■        | ■          |
| Aktywny tempomat działający w pełnym zakresie prędkości (ACC all speed)   | ■                | ■        | ■          |
| LSS + 2.5 (automatyczne światła drogowe, asystent utrzymania pasa ruchu LTA, aktywny tempomat DRCC, asystent znaków drogowych RSA, wykrywanie pieszych w nocy, wykrywanie rowerzystów w dzień, wykrywanie pieszych i pojazdów podczas wykonywania skrętu na skrzyżowaniu) | ■                | ■        | ■          |
| Adaptacyjne światła drogowe (AHS)   | —                | ■        | ■          |
| System ochrony przedzderzeniowej (PCS)  | ■                | ■        | ■          |
| System monitorowania martwego pola (BSM)  | ■                | ■        | ■          |
| <b>ZABEZPIECZENIA</b>   |                  |          |            |
| Alarm Vodafone z lokalizacją GPS oraz możliwością sterowania za pomocą smartfona  | □                | □        | □          |

■ wyposażenie standardowe □ opcja niezależna — opcja niedostępna □NAZWA wyposażenie dostępne w pakiecie

## CENY OPCJI I PAKIETÓW

|  | BUSINESS EDITION             | PRESTIGE   | OMOTENASHI |
|--|------------------------------|--|------------|
| Lakier metalik   | 5 500 zł                     | 5 500 zł   | 5 500 zł   |
| Alarm Vodafone z lokalizacją GPS oraz możliwością sterowania za pomocą smartfona           | z abonamentem na 12 miesięcy | <del>4 000 zł</del><br><b>PROMOCJA: 1 390 zł<sup>A</sup></b> |            |
| System antykradzieżowy Vodafone z dodatkowym zabezpieczeniem złącza OBD (NOWOŚĆ)           |                              | <del>2 000 zł</del><br><b>PROMOCJA: 690 zł<sup>B</sup></b>   |            |
| <b>Pakiet TECH</b><br>Mark Levinson + kamera panoramiczna 360° oraz HUD                    | —                            | —  | ■          |
| <b>Pakiet MULTIMEDIA (□MULTI)</b><br>System audio Mark Levinson + kamera panoramiczna 360° | —                            | 7 500 zł   | —          |

■ wyposażenie standardowe □ opcja niezależna — opcja niedostępna


<sup>A</sup> Najniższa cena z ostatnich 30 dni: 899 zł.


<sup>B</sup> Najniższa cena z ostatnich 30 dni: 199 zł.

Montaż u Dilerów po rejestracji samochodu. Szczegóły u autoryzowanych dilerów Lexusa.

▶ YOUTUBE LEXUS NEWS

## BĄDŹ NA BIEŻĄCO Z LEXUS NEWS









SPRAWDŹ

## PROGRAMY FINANSOWE LEXUSA

### KORZYŚCI

|   |   |   |   |
|---|---|---|---|
|  <p><b>NISKA RATA</b><br/>Nie spłacasz całej wartości auta</p> |  <p><b>MINIMUM FORMALNOŚCI</b><br/>Wszystkie formalności załatwiasz w jednym miejscu</p> |  <p><b>WYMIANA CO 2-3 LATA</b><br/>Nowy, bezpieczny samochód co 2-3 lata</p> |  <p><b>NISKA WPŁATA</b><br/>Niska wpłata już od 0%</p> |
|---|---|---|---|

### MOŻLIWOŚĆ WYBORU WIELU USŁUG W JEDNEJ RACIE

|   |   |   |  |  |
|---|---|---|--|--|
|  <p><b>PEŁNA OBSŁUGA SERWISOWA</b></p> |  <p><b>UBEZPIECZENIE OC/AC/NNW</b></p> |  <p><b>PAKIET OPON</b></p> |  <p><b>OPIEKA ASSISTANCE</b></p> |  <p><b>AUTO ZASTĘPCZE</b></p> |
|---|---|---|--|--|

### WYBIERZ OFERTĘ DLA SIEBIE



#### DLA FIRM PROGRAMY FINANSOWE

LEASING KINTO ONE: STRONA 11

NAJEM KINTO ONE: STRONA 11




#### DLA KONSUMENTÓW LEASING KINTO ONE

LEASING KONSUMENCKI: STRONA 12

## WYBIERZ LEASING KINTO ONE<sup>4</sup>

### GŁÓWNE KORZYŚCI



#### NISKA RATA

Splacasz jedynie tę część wartości pojazdu, która odpowiada rzeczywistej utracie wartości w tym czasie.



#### FORMALNOŚCI W JEDNYM MIEJSCU

○ nic się nie martwisz - wszystkie formalności załatwiasz szybko w jednym miejscu bez pośredników, a my opiekujemy się Twoim autem 24 h na dobę.



#### WYMIANA NA NOWY

Po zakończeniu umowy możesz zwrócić pojazd i podpisać kolejną umowę. Istnieje również możliwość wykupienia dotychczas użytkowanego pojazdu.

#### PRZYKŁADOWE RATY LEASINGU KINTO ONE

#### ES 300h FWD

Business Edition

**1 250** NETTO  
ZŁ/MC

Prestige + pakiet Multimedia

**1 702** NETTO  
ZŁ/MC

Omotenashi

**1 744** NETTO  
ZŁ/MC

Raty Leasingu **KINTO ONE**  
przygotowane dla poniższych parametrów:



**OKRES FINANSOWANIA** 36 mcy



**WPŁATA WŁASNA** 15%



**PRZEBIEG ROCZNY** 10 000 km

## WYBIERZ NAJEM KINTO ONE<sup>5</sup>

### GŁÓWNE KORZYŚCI




#### WIĘKSZA OSZCZĘDNOŚĆ

Najem KINTO ONE ma jeszcze niższe raty niż Leasing KINTO ONE.



#### FORMALNOŚCI W JEDNYM MIEJSCU

○ nic się nie martwisz - wszystkie formalności załatwiasz szybko w jednym miejscu bez pośredników, a my opiekujemy się Twoim autem 24 h na dobę.



#### WYMIANA NA NOWY

Po zakończeniu umowy zwracasz pojazd, a jeśli podpiszesz kolejną umowę to otrzymasz nowy, wybrany przez siebie samochód.

#### PRZYKŁADOWE RATY NAJMU KINTO ONE

#### ES 300h FWD

Business Edition

**1 150** NETTO  
ZŁ/MC

Prestige + pakiet Multimedia

**1 597** NETTO  
ZŁ/MC

Omotenashi

**1 743** NETTO  
ZŁ/MC

Raty Najmu **KINTO ONE**  
przygotowane dla poniższych parametrów:



**OKRES FINANSOWANIA** 36 mcy



**WPŁATA WŁASNA** 15%



**PRZEBIEG ROCZNY** 10 000 km

# LEASING KONSUMENCKI KINTO ONE<sup>6</sup>

## TO NAJLEPSZA PROPOZYCJA DLA KLIENTÓW INDYWIDUALNYCH



Dla których prestiżowy samochód stanowi dopełnienie wizerunku i stawiają na regularną wymianę modeli na nowsze.



Zainteresowanych ofertą na warunkach dostępnych dotychczas wyłącznie dla przedsiębiorców.



Dla których wykup samochodu nie jest priorytetem.

## KORZYŚCI DLA KLIENTA INDYWIDUALNEGO



### Dostępność

Uproszczona procedura oceny finansowej.



### Oszczędność

Niskie raty miesięczne; spłata ratalna dotyczy tylko utraty wartości samochodu (tj. różnicy pomiędzy ceną zakupu a wartością pojazdu przy zakończeniu umowy).



### Elastyczność

Dwa warianty zakończenia umowy (zwrot lub wykup samochodu).

### PRZYKŁADOWE RATY LEASINGU KONSUMENCKIEGO KINTO ONE

Business Edition

ES 300h FWD

**1 500** BRUTTO  
ZŁ/MC

Prestige + pakiet Multimedia

**2 095** BRUTTO  
ZŁ/MC

Omotenashi

**2 145** BRUTTO  
ZŁ/MC

Raty Leasingu Konsumentckiego **KINTO ONE** przygotowane dla poniższych parametrów:



**OKRES FINANSOWANIA** 36 mcy



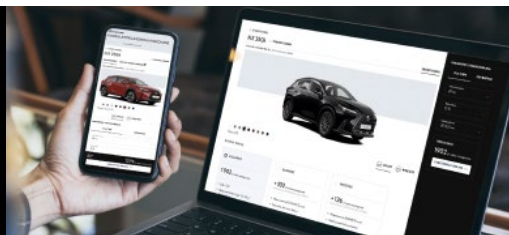
**WPŁATA WŁASNA** 15%



**PRZEBIEG ROCZNY** 10 000 km

KALKULATOR LEASINGU KINTO ONE

**OBLICZ SWOJE RATY**



SPRAWDŹ

## KOLORY LAKIERU



085 Sonic White



1J7 Sonic Titanium



1L1 Sonic Grey



1L2 Sonic Platinum



223 Graphite Black



3R1 Morello Red



4X8 Ice Ecrú



6X0 Sunlight Green



8X5 Deep Blue

## KOLORY LAKIERU

085 Sonic White

1J7 Sonic Titanium

1L1 Sonic Grey

1L2 Sonic Platinum

223 Graphite Black

3R1 Morello Red

4X8 Ice Ecrú

6X0 Sunlight Green

8X5 Deep Blue

## BUSINESS EDITION

## PRESTIGE

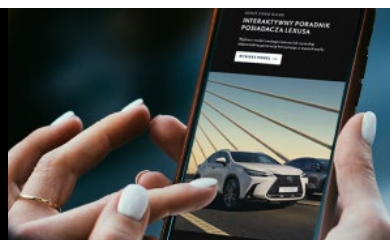
## OMOTENASHI



■ wyposażenie standardowe □ opcja niezależna

^ Podane kolory lakieru mogą ulec zmianie.

LEXUS VIDEO GUIDE

INTERAKTYWNY PORADNIK  
POSIADACZA LEXUSA

SPRAWDŹ

# KOLORY WNĘTRZA

## SKÓRA TAHARA




LA20  
Black

LA40  
Hazel

LA00  
Ammonite Sand

LA70  
Forest Brown

## SKÓRA GŁADKA<sup>A</sup>




LB21  
Black

LB41  
Hazel

LB71  
Forest Brown

## SKÓRA PÓŁANILINOWA<sup>A</sup>



LC21  
Black

LC41  
Hazel

LC71  
Forest Brown

|   | SIEDZENIA     | WSTAWKI    | BUSINESS EDITION | PRESTIGE | OMOTENASHI |
|---|---------------|------------|------------------|----------|------------|
| <b>SKÓRA TAHARA</b>                     |               |            |                  |          |            |
| LA20                                    | Black         | Czarna     | ■                | —        | —          |
| LA40                                    | Hazel         | Czarna     | ■                | —        | —          |
| LA00                                    | Ammonite Sand | Czarna     | ■                | —        | —          |
| LA70                                    | Forest Brown  | Czarna     | ■                | —        | —          |
| <b>SKÓRA GŁADKA F SPORT<sup>A</sup></b> |               |            |                  |          |            |
| LB21                                    | Black         | Wood Black | —                | ■        | —          |
| LB22                                    | Black         | Bamboo     | —                | □        | —          |
| LB23                                    | Black         | Wood Brown | —                | □        | —          |
| LB41                                    | Hazel         | Wood Black | —                | ■        | —          |
| LB42                                    | Hazel         | Bamboo     | —                | □        | —          |
| LB43                                    | Hazel         | Wood Brown | —                | □        | —          |
| LB01                                    | Ammonite Sand | Wood Black | —                | ■        | —          |
| LB02                                    | Ammonite Sand | Bamboo     | —                | □        | —          |
| LB03                                    | Ammonite Sand | Wood Brown | —                | □        | —          |
| LB71                                    | Forest Brown  | Wood Black | —                | ■        | —          |
| LB72                                    | Forest Brown  | Bamboo     | —                | □        | —          |
| LB73                                    | Forest Brown  | Wood Brown | —                | □        | —          |
| <b>SKÓRA PÓŁANILINOWA<sup>A</sup></b>   |               |            |                  |          |            |
| LC21                                    | Black         | Wood Black | —                | —        | ■          |
| LC22                                    | Black         | Bamboo     | —                | —        | □          |
| LC23                                    | Black         | Wood Brown | —                | —        | □          |
| LC41                                    | Hazel         | Wood Black | —                | —        | ■          |
| LC42                                    | Hazel         | Bamboo     | —                | —        | □          |
| LC43                                    | Hazel         | Wood Brown | —                | —        | □          |
| LC01                                    | Ammonite Sand | Wood Black | —                | —        | ■          |
| LC02                                    | Ammonite Sand | Bamboo     | —                | —        | □          |
| LC03                                    | Ammonite Sand | Wood Brown | —                | —        | □          |
| LC71                                    | Forest Brown  | Wood Black | —                | —        | ■          |
| LC72                                    | Forest Brown  | Bamboo     | —                | —        | □          |
| LC73                                    | Forest Brown  | Wood Brown | —                | —        | □          |

■ dostępny bez dopłaty □ opcja niezależna — opcja niedostępna

Podane kolory wnętrza mogą ulec zmianie.

<sup>A</sup> Z elementami skóry syntetycznej.

▶ YOUTUBE LEXUS NEWS

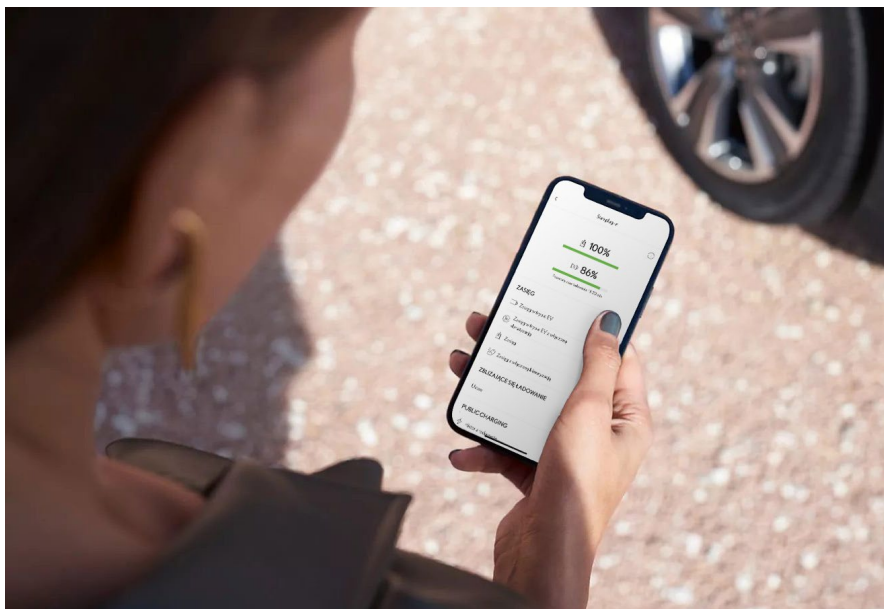
**PEŁNA KOMFORTU I ELEGANCJI  
HYBRYDOWA LIMUZyna**

SPRAWDŹ

# LEXUS CONNECTED

## TY WŁĄCZASZ USŁUGI, MY CIĘ WSPIERAMY

Aby zwiększyć Twój komfort, przyjemność z jazdy oraz kontrolę nad samochodem, stworzyliśmy aplikację Lexus Link+, która pozwoli Ci korzystać z usług łączności Lexus Connected. Dzięki niej uzyskasz dostęp do cennych danych, zaplanujesz podróż, zoptymalizujesz styl jazdy, przejmiesz zdalną kontrolę nad różnymi systemami auta, a nawet otrzymasz przypomnienia o zbliżającym się terminie przeglądu<sup>7</sup>.



### SERWIS I PRZEGLĄDY

Aplikacja przypomni Ci o terminach przeglądów. Dzięki tej funkcji zobaczysz historię serwisową swojego Lexusa oraz przebieg, który pozostał do kolejnego przeglądu.



### LAMPKI KONTROLNE

Ułatwi poznanie informacyjnych i ostrzegawczych kontrolki Twojego Lexusa. Prezentuje nazwę, opis kontrolki, istotność jej komunikatu i podpowiada Ci, co zrobić w razie uaktywnienia danego symbolu na wyświetlaczu auta.



### MÓJ STYL JAZDY

Aplikacja pokazuje Ci przebyte trasy oraz statystyki prędkości, odległości i czasu trwania podróży. Pozwala też oznaczać Twoje wyjazdy służbowe.



### ZNAJDŹ MÓJ SAMOCHÓD

Funkcja pozwoli Ci szybko odnaleźć zaparkowany samochód, a w razie potrzeby udostępnić jego aktualną lokalizację.



### INFORMACJE STATUSOWE

Wiedza to potęga – także na drodze! Funkcja informuje o pozostawieniu w samochodzie otwartych drzwi, okien, maski czy rozsuwanego dachu. Daje też dostęp do informacji o poziomie paliwa, przebiegu i wielu statystyk.



### TERMINARZ

Umożliwia dodawanie wydarzeń i powiadomień kalendarzowych dla ubezpieczenia, przeglądów i usług serwisowych, które pomagają umówić. Terminy warto również rezerwować przez internet 24/7 za pomocą nowej usługi Lexus Online Service Booking.



### ZDALNE ODBLOKOWYWANIE DRZWI

Dodatkowy sposób otwierania lub zamykania drzwi. Zapewnia najwyższy poziom wygody podczas wsiadania do samochodu i jego opuszczania. Dzięki tej funkcji możesz na przykład umożliwić znajomym czy rodzinie dostęp do pojazdu, gdy jesteś z dala od niego.



### ZDALNE STEROWANIE KLIMATYZACJĄ

Pozwala ustawić preferowaną temperaturę we wnętrzu Twojego Lexusa, włączyć nawiew na przednią lub tylną szybę samochodu oraz ustawić klimatyzację na planowaną godzinę wyjazdu. Dzięki temu możesz wsiąść do wnętrza o już idealnej temperaturze. W wybranych modelach funkcja umożliwia też podgrzewanie foteli i kierownicy.

## 3 PROSTE KROKI DO AKTYWACJI USŁUG W TWOIM LEXUSIE



### KROK 1.

Założ konto na My Lexus.



### KROK 2.

Pobierz aplikację Lexus Link+ z App Store/Google Play.



### KROK 3.

Aktywuj usługi Connected w Twoim Lexusie.

## DODATKOWE INFORMACJE I NOTY PRAWNE

<sup>1</sup> Cena 208 800 zł dotyczy modelu ES 300h Business Edition (nie dotyczy prezentowanej wersji wyposażenia i dotyczy lakieru bez dopłaty 6X0). Cena zawiera rabat 62 200 zł od ceny katalogowej 271 000 zł. Najniższa cena z ostatnich 30 dni wynosiła 209 000 zł. Oferta dotyczy samochodów z roku produkcji 2025. Promocja obowiązuje przy zamówieniach złożonych do 31.03.2026 roku lub do wyczerpania zapasów w zależności od tego, co nastąpi wcześniej. Niniejszy materiał nie stanowi oferty w rozumieniu Kodeksu cywilnego i ma charakter wyłącznie informacyjny. Szczegóły u Autoryzowanych Dilerów Lexusa. Informacje dotyczące zużycia paliwa i emisji CO<sub>2</sub> dostępne na stronie [www.lexus-polska.pl](http://www.lexus-polska.pl)

<sup>2</sup> Prezentowana rata netto Najmu KINTO ONE dotyczy modelu Lexus ES 300h w wersji Business Edition (nie dotyczy prezentowanej wersji wyposażenia i dotyczy lakieru bez dopłaty 6X0). Do raty netto należy doliczyć wartość podatku od towarów i usług. Rata brutto dla wskazanej wyżej wersji wynosi 1 415 zł/miesiąc. Oferta dotyczy samochodów z roku produkcji 2025. Kalkulacja na dzień 01.01.2026 r. w oparciu o aktualną cenę pojazdu, obowiązujące stopy procentowe przy założeniu: okres umowy najmu 36 miesięcy, opłata wstępna 15% ceny pojazdu, całkowity limit przebiegu pojazdu 30 000 km. Zawarcie umowy uzależnione jest od oceny zdolności finansowej Klienta. Informacja nie stanowi oferty w rozumieniu Kodeksu cywilnego, ma charakter informacyjny oraz przeznaczona jest dla przedsiębiorców. Wynajmującym jest Toyota Leasing Polska Sp. z o. o. z siedzibą w Warszawie. Szczegóły u Autoryzowanych Dilerów Lexusa. Informacje dotyczące zużycia paliwa i emisji CO<sub>2</sub> dostępne są na stronie [lexus-polska.pl](http://lexus-polska.pl)

<sup>3</sup> M.in. bon premii 500 zł dla nowych uczestników i rabat 2% (przy zakupie kół zimowych) na zakup nowego auta dla posiadaczy Lexusa lub Toyoty. Więcej szczegółów w regulaminie Lexus More i u Autoryzowanych Dilerów Lexusa.

<sup>4</sup> Kalkulacja Leasingu KINTO ONE została sporządzona przy następujących założeniach: okres umowy 36 miesięcy, opłata wstępna 15% ceny zakupu pojazdu. Łączny limit przebiegu do 30 000 kilometrów w okresie obowiązywania umowy. Wysokość Raty nie obejmuje kosztów rejestracji pojazdu. Wysokość opłat za korzystanie z Leasingu KINTO ONE została określona w Tabeli Opłat i Prowizji Toyota Leasing. Kalkulacja warunków finansowych została przygotowana w oparciu o cenę pojazdu (wg aktualnego kursu EURO) i aktualnie obowiązującej stopy procentowej. W przypadku zmiany ceny pojazdu (w wyniku zmiany kursu EURO) lub zmiany stóp procentowych kalkulacja może ulec zmianie. Oferta dotyczy samochodów z roku produkcji 2025. Kalkulacja z dnia 01.01.2026 r. Przyznanie Leasingu jest uzależnione od pozytywnej oceny zdolności kredytowej potencjalnego leasingobiorcy przez Toyota Leasing. Szczegóły Leasingu KINTO ONE i ostateczne warunki finansowania są dostępne u Dilerów Lexusa. Niniejszy materiał nie stanowi oferty w rozumieniu Kodeksu cywilnego i ma charakter wyłącznie informacyjny oraz przeznaczony jest wyłącznie dla przedsiębiorców. Szczegóły u Autoryzowanych Dilerów Lexusa.

<sup>5</sup> Kalkulacja Najmu KINTO ONE została sporządzona w oparciu o aktualną cenę cennikową pojazdu i obowiązujące stopy procentowe oraz w oparciu o następujące założenia: okres umowy najmu 36 miesięcy, opłata wstępna 15% ceny pojazdu, limit przebiegu pojazdu 30 000 kilometrów. W przypadku zmiany ceny pojazdu lub zmiany stóp procentowych warunki kalkulacji raty netto Najmu KINTO ONE mogą ulec zmianie. Oferta dotyczy samochodów z roku produkcji 2025. Kalkulacja z dnia 01.01.2026 r. Zawarcie umowy Najmu KINTO ONE uzależnione jest od oceny zdolności finansowej potencjalnego najemcy. Przedmiotowa informacja nie stanowi oferty w rozumieniu Kodeksu cywilnego i ma charakter wyłącznie informacyjny oraz przeznaczona jest wyłącznie dla przedsiębiorców. Wynajmującym jest Toyota Leasing Polska Sp. z o. o. z siedzibą w Warszawie. Oferta dotyczy wybranych samochodów. Szczegóły u Autoryzowanych Dilerów Lexusa.

<sup>6</sup> Rata brutto w Leasingu Konsumentckim KINTO ONE przygotowana na dzień 01.01.2026 r. przy następujących założeniach: okres umowy 36 miesięcy, wpłata własna klienta 15% ceny brutto pojazdu, limit przebiegu pojazdu 30 000 kilometrów w ciągu okresu trwania umowy. Kalkulacja nie uwzględnia kosztu rejestracji pojazdu oraz fakultatywnego ubezpieczenia GAP. Kalkulacja warunków finansowych została przygotowana w oparciu o cenę pojazdu (wg aktualnego kursu EURO) i aktualnie obowiązującej stopy procentowej. W przypadku zmiany ceny pojazdu (w wyniku zmiany kursu EURO) lub zmiany stóp procentowych kalkulacja może ulec zmianie. Oferta dotyczy samochodów z roku produkcji 2025. Usługa Leasingu Konsumentckiego KINTO ONE dostępna jest dla osób fizycznych nieprowadzących działalności gospodarczej i dostępna jest w dwóch wariantach: umowy leasingu z usługą serwisową lub samodzielnej umowy leasingu. W przypadku umowy leasingu z usługą serwisową, obok raty leasingu jest obecna również rata serwisowa. Niniejszy materiał nie stanowi oferty w rozumieniu Kodeksu cywilnego i ma charakter informacyjny. Zawarcie umowy Leasingu Konsumentckiego KINTO ONE jest uzależnione od pozytywnej oceny zdolności kredytowej. Szczegóły dotyczące warunków Leasingu Konsumentckiego KINTO ONE dostępne są w salonach Dilerów Toyoty. Finansującym jest Toyota Leasing Polska Sp. z o.o. z siedzibą w Warszawie, ul. Postępu 18B, 02-676 Warszawa. Szczegóły u Autoryzowanych Dilerów Lexusa.

<sup>7</sup> Dokładna dostępność usług jest uzależniona od wybranego modelu Lexusa i danej wersji wyposażenia. Więcej informacji u Autoryzowanych Dilerów Lexusa.

Informacje o działaniach dotyczących odzysku i recyklingu samochodów wycofanych z eksploatacji: [www.lexus-polska.pl](http://www.lexus-polska.pl). Zdjęcia i materiały wygenerowane komputerowo znajdujące się w dokumencie zamieszczone zostały wyłącznie w celach poglądowych i mogą się różnić od rzeczywistych. Prezentowane dane techniczne są szacunkowe. Przedstawione informacje są oparte na danych aktualnych w chwili publikacji i mogą podlegać zmianom. W szczególności ceny są zróżnicowane w zależności od terminów dostaw. Wszelkie informacje podane w specyfikacji, w szczególności zaprezentowane fotografie, wykresy, specyfikacje, opisy, rysunki lub parametry techniczne nie stanowią oferty w rozumieniu Kodeksu cywilnego. Zawarte w tym cenniku informacje nie stanowią zapewnienia w rozumieniu art. 556<sup>1</sup> §1 pkt. 2 oraz art. 556<sup>1</sup> §2 ustawy z dnia 23 kwietnia 1964 r. Kodeks cywilny. Wiążące ustalenie ceny, wyposażenia i specyfikacji pojazdu następuje w umowie jego sprzedaży, a określenie parametrów technicznych zawiera świadectwo homologacji typu pojazdu. Podane w specyfikacji informacje na temat gwarancji pojazdu nie stanowią udzielenia kupującemu gwarancji. Gwarancja zostanie udzielona przy sprzedaży pojazdu, a jej warunki zostaną określone w dokumencie gwarancyjnym. Podane ceny w zł brutto. Podane kwoty nie dotyczą prezentowanych wersji wyposażenia, rodzaju napędu i nie zawierają ceny lakieru metalizowanego. Szczegóły u Autoryzowanych Dilerów Lexusa. Niniejszy materiał nie stanowi oferty w rozumieniu Kodeksu cywilnego.